



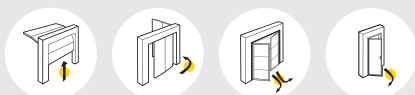
NOTRE ENTREPRISE

NOS PRODUITS

NOTRE VALEUR AJOUTÉE

FACILITEZ VOS VENTES

L'ÉQUIPE COMMERCIALE



■ NOTRE ENTREPRISE



FABRICATION FRANÇAISE

Notre atelier de production est basé en Champagne.



QUALITÉ

Elle est chaque jour au cœur de notre métier.



EXPERTISE

Nous fabriquons exclusivement des portes de garage.



SERVICE

Nous sommes à l'écoute de tous vos besoins.



*Direction générale de gauche à droite :
Grégory, Guy et Élodie JANSON*

Avoir l'esprit d'entreprendre ne suffit plus : il faut faire preuve d'audace, oser ! Aujourd'hui, nous sommes 95 collaborateurs dévoués au quotidien à la satisfaction de nos clients et de leurs besoins les plus singuliers. Nous avons su grandir tout en préservant un service de proximité qui m'est cher. J'ai pleinement confiance aux femmes et aux hommes qui m'entourent pour faire face aux défis de demain. Notre entreprise familiale nous permet d'ailleurs une

grande adaptabilité et une certaine souplesse dans la prise de décision. Au cours des dernières années, nous n'avons eu de cesse de perfectionner notre outil de production pour améliorer tant la qualité de nos produits que celle de nos services. Notre expertise de fabricant exclusif de portes de garage et portes industrielles, nous la partageons avec vous. Acteur incontournable du marché de la porte de garage, nous sommes fiers du chemin parcouru et déterminés



Création
de l'entreprise en
1995



15 000
m² de surface
de production



15 000
portes produites
par an



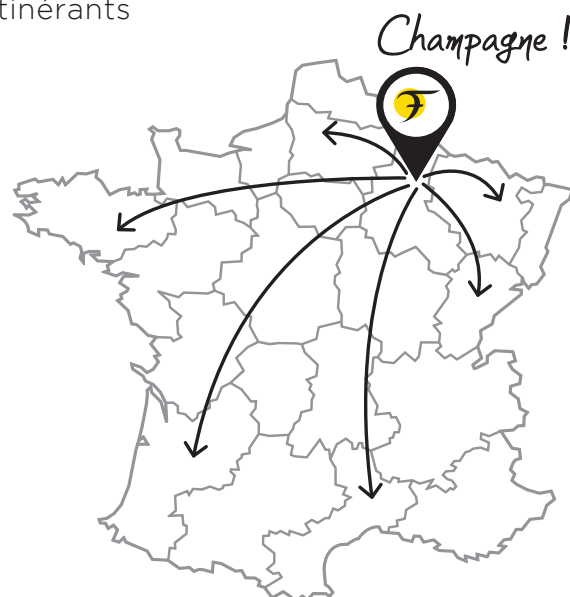
20 M.
d'euros de chiffre
d'affaires



95
collaborateurs
sur site



15
commerciaux
itinérants



à poursuivre l'aventure avec cette même passion et cette énergie sans faille qui nous animent à chaque instant. Toute notre équipe s'engage à mes côtés pour devenir et rester **'votre partenaire portes de garage'**.

 **Guy JANSON**
Fondateur, Président-Directeur Général

NOS PRODUITS



Refoulement plafond

VERTICAL



- THERMO**
Sur-mesure & nombreuses options
- CONFORT**
Sur-mesure & options limitées
- BASIC**
Standard kit ou prémontée



Déplacement latéral

QUADRAL

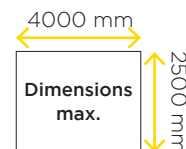


- CONFORT**
Sur-mesure & options limitées



Ouverture battante

VANTAL

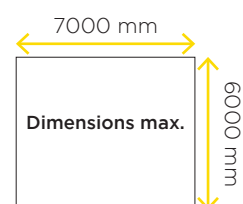


- THERMO**
Sur-mesure & nombreuses options



Portes industrielles

INDUS

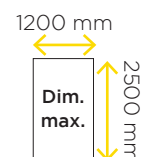


- INDUS**
Panneaux pleins 40 mm
Option panneaux vitrés
- INDUS VITRÉE**
Panneaux vitrés




Portes de service

PORTES DE SERVICE



- THERMO**
Sur-mesure & nombreuses options
- CONFORT**
Sur-mesure & options limitées



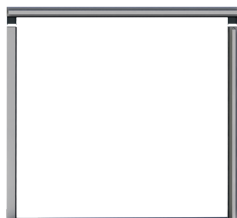
Sécurité et isolation renforcée



Ressorts de traction pré-tendus d'usine



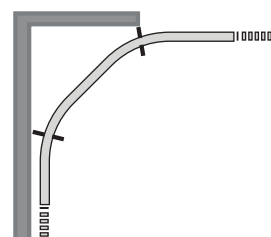
Portillon intégré sur gamme Confort ou Thermo



Cadre en aluminium




Option vantail ouvrant



Options courbes spéciales



2-3-4 vantaux égaux ou inégaux




Serrure multipoints intégrée



Remplissage panneaux 40 mm ou vitré



Portillon intégré



Portillon adjacent (*Porte de Service*)



Quincailleries, motorisations industrielles sécurisées



Coordonnées avec nos portes de garage et portes industrielles



Encadrement en PVC ou en aluminium à RPT⁽¹⁾ (*Vantal Thermo*)



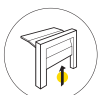



Porte de service PVC

Serrure multipoints

(1) RPT = Rupture de Pont Thermique

NOTRE VALEUR AJOUTÉE

DÉLAIS FLASH sur demande⁽¹⁾

TYPE DE PORTE	CARACTÉRISTIQUES	LIVRAISON (selon jour de réception de la commande)				
		L	M**	M	J	V
 VERTICAL  Quadral Comfort	Sans hublot Sans laquage* Sans portillon Sans panneaux vitrés	S+1		S+2		
	Laquage* ou portillon 	S+2		S+3		
	Laquage* et portillon 	S+3		S+4		

*Blanc ou RAL 7016 satiné, Chêne doré (hors options de protection de panneaux, Chêne foncé, Noir 2100 sablé et finitions "Givré")

**Réception de la commande le mardi avant 12h

⁽¹⁾Payant ; pour toute commande complète et ferme, hors options spécifiques et décors

CONFIGURATEUR 'PORTES DE GARAGE' pour illustrer tous vos devis



Offert | Sur tous les appareils | Simple d'utilisation



Installation de nos produits
RAPIDE, CONFORTABLE & INTUITIVE



**Visio-assistance
chantier & hotline**
du lundi au vendredi
jusqu'à 18h

**Formations
à la pose**
sur chantier
à la demande

**Notices
de pose**
détaillées
& illustrées

Services
D'ASSISTANCE À LA POSE

LA LIVRAISON

Aucune rupture de charge entre FAME et votre dépôt. Prix franco de port.

LES GARANTIES

Application sous réserve d'un entretien et d'une utilisation conformes aux recommandations indiquées sur les manuels d'utilisation et d'entretien.

PANNEAUX				QUINCAILLERIE		MOTORISATION	
Dé laminage	Teinte (hors vieillissement naturel)	Corrosion		Fonctionnement		Hors consommables (piles, ...)	
		Standard	Option protection bord de mer ⁽²⁾	Mécanisme (ouv. /ferm.)	Autres pièces (câbles, roulettes, ...)	Moteur	Accessoires
10 ans	10 ans	10 ans ⁽¹⁾	3-20 km : 7 ans < 3 km : 5 ans	10 ans ⁽³⁾	10 ans	5 ans	2 ans

⁽¹⁾Distance de la mer 3-20 km : 5 ans, < 3 km : aucune - ⁽²⁾Hors Vertical Basic, incompatible avec panneaux imitation bois et Givrés, déconseillée sur finition fine structure pour raisons esthétiques - ⁽³⁾10 000 cycles

FACILITEZ VOS VENTES

LES OUTILS



OUTILS D'AIDE À LA VENTE

Nous sommes attentifs à tous vos besoins !



En exclusivité pour tous nos clients : **un catalogue complet d'outils indispensables** destinés aux équipes commerciales et à l'aménagement de vos showrooms.

Guide du PRO FAME

NOS VIDÉOS



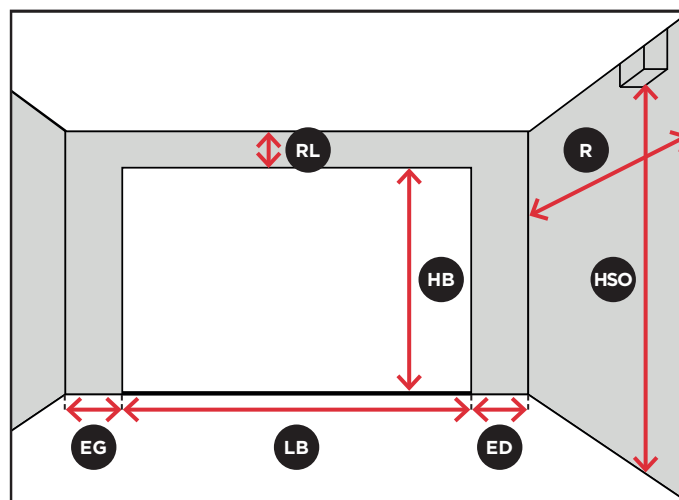
Retrouvez ici des tutos vidéos pour vos installations

- Moteurs et accessoires de motorisations (SOMMER/SOMFY/FAME)
- Portes de garage sectionnelles
 - Ressorts de traction pré-tendus (VERTICAL, porte à refoulement plafond)
 - Principe de pose du système Install' Plus (Vertical+ Confort ou Vertical+ Thermo, porte à refoulement plafond avec option portillon intégré)
 - Principe de pose de la Quadral Confort (porte à déplacement latéral)



Découvrez notre entreprise en vidéo

LA PRISE DE COTES



Vue intérieure

LB (largeur de baie)

HB (hauteur de baie)

HSO (hauteur sous obstacle)

EG (écoinçon gauche)

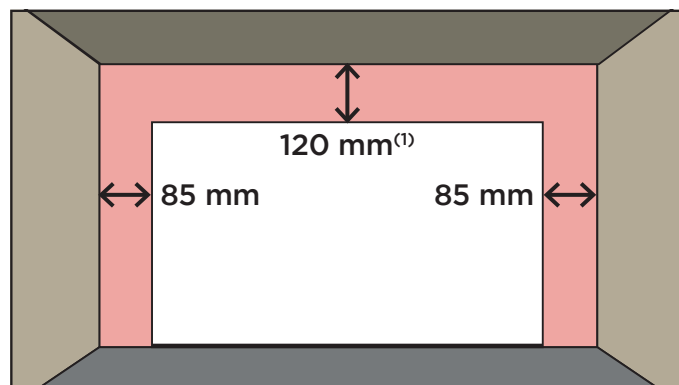
ED (écoinçon droit)

RL (retombée de linteau)

R (refoulement)

RÉSERVATIONS MINIMALES

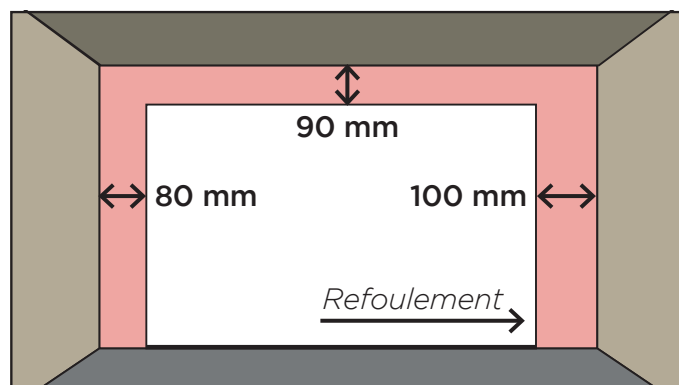
▼ Portes à refoulement plafond (VERTICAL)



⁽¹⁾ Si porte manuelle RL mini = 90 mm

Vue intérieure

▼ Portes à déplacement latéral (QUADRAL)



Vue intérieure

L'ÉQUIPE COMMERCIALE

ACAB | LANDRAGIN Phanie
phanie.landragin@gmail.com
06 76 86 57 34

BARDIAUX Benjamin
benjamin.bardiaux@fame.fr
06 25 68 99 84 / 03 26 64 90 48

BARDIAUX Benjamin
benjamin.bardiaux@fame.fr
06 25 68 99 84 / 03 26 64 90 48

BUISSON Laurent
laurent.buisson38@sfr.fr
06 16 41 42 85

CHAUVEAU Benoît
benoit.chauveau@fame.fr
07 76 90 79 18

COUBARD Christophe
christophe@fame.fr
07 76 37 71 47

FOURRIER Hubert
hubert.fourrier@wanadoo.fr
06 84 24 23 01

FRAUX Claude
fraux.claude@wanadoo.fr
06 07 86 19 05

GINESTET Pascal
ginestet1@orange.fr
06 83 55 58 09

LUTTENBACHER Thierry
thierry.luttenbacher@fame.fr
06 29 75 73 84

PINTEAUX Joël
jpintaux@hotmail.fr
06 03 46 78 58

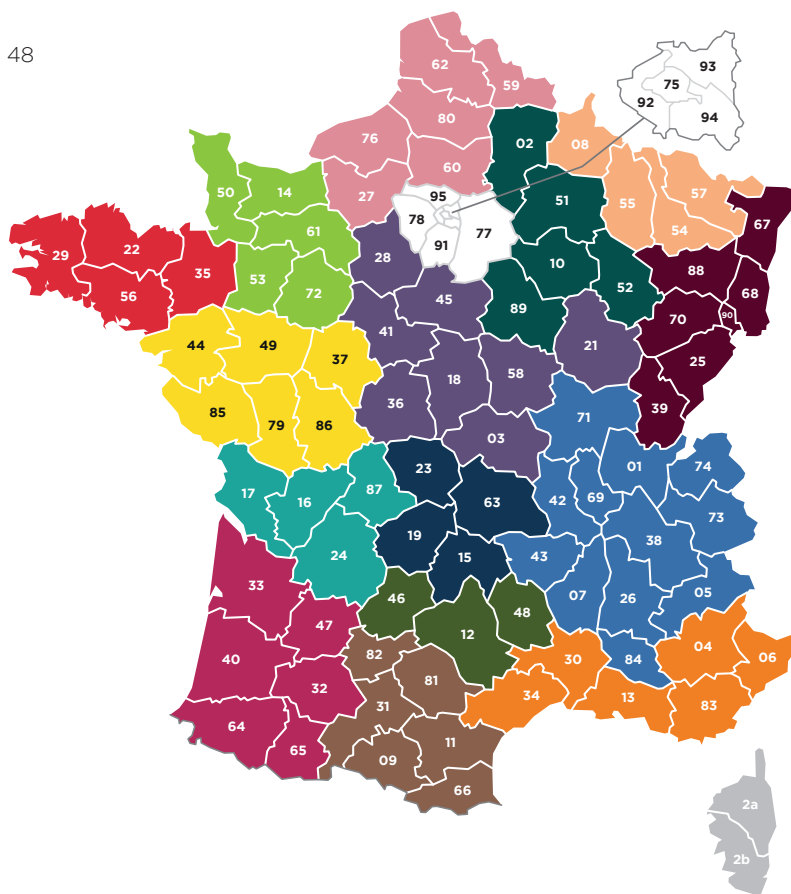
RICHARD Tom
tom.richard@fame.fr
06 14 17 78 30

RIOUX Jérôme
jerome.rioux@fame.fr
06 17 21 80 02

VAL Benoît
benoit.val@fame.fr
07 78 26 37 60

VNK CENTRE | DOS SANTOS Édouard & Victor
vnkcentre@gmail.com
06 70 98 99 10

WEST AGENCE | CIVEL Franck
franck.civel@westagence.fr
06 78 62 14 07



Directeur commercial France

BARDIAUX Benjamin
benjamin.bardiaux@fame.fr
06 25 68 99 84 / 03 26 64 90 48

FAME

Portes de garage
57 rue Principale
51400 LES GRANDES-LOGES



www.fame.fr

À propos de FAME

Entreprise familiale forte d'une expérience de 30 ans exclusivement dans la conception et la production de portes de garage et de portes industrielles, FAME a fait le choix d'allier technicité, qualité et design. De fabrication française, la société propose un large choix de produits sur-mesure qui s'adaptent tant aux projets de construction qu'à la rénovation. FAME, c'est 95 collaborateurs au service de ses clients, 15 000 portes de garage et industrielles fabriquées par an et un chiffre d'affaires de plus de 20 millions d'euros.