

## CATALOGUE MENUISERIES

 **PERFORM**

La fenêtre ultra-durable

 **HYBRIDE**

La fenêtre écologique

 **LUMINE**

L'aluminium en mode sublime

 **TEXTURAL<sup>®</sup>**

La fenêtre qui habille votre intérieur

 **PROFERM**

Fabricant français de menuiseries innovantes



ORIGINE  
FRANCE<sup>®</sup>  
GARANTIE

AFNOR Cert. 112799

# QUALITÉ & DURABILITÉ, PROFERM S'ENGAGE

GARANTIE

15  
ANS\*

\*sur la structure de la fenêtre  
Retrouvez l'ensemble de nos garanties en p.34

Situé au cœur des Hauts-de-France, PROFERM est le fabricant français de menuiseries innovantes par excellence. PROFERM propose des menuiseries PVC, ALU, HYBRIDE & TEXTURAL®.



## QUALITÉ

La qualité des menuiseries PROFERM résulte d'une combinaison judicieuse **des meilleurs matériaux** et **des meilleures technologies**, associée à ses propres méthodes de fabrication. Soudures, finitions, ferrures, **épaisseur de parois des menuiseries**, PROFERM s'engage à vous fournir des menuiseries haut de gamme alliant prouesses techniques, esthétique et fiabilité.



## ENGAGEMENT

Depuis sa création, PROFERM **innove et investit régulièrement** pour optimiser son outil de production et garantir une fabrication française de très haut niveau, **à partir de matériaux élaborés à 95 %** sur le territoire français pour vous proposer des produits de qualité, **toujours plus performants**.



## SECURITÉ & DURABILITÉ

PROFERM veille à garantir un **haut niveau de qualité** et de **sécurité** à ses produits.

Grâce à ses procédés de fabrication et la gestion des flux, inspirés des méthodes employées dans l'automobile, PROFERM assure **un haut niveau de fiabilité**, une forte réactivité et une qualité constante des menuiseries.



## PROXIMITÉ

PROFERM met tout en œuvre pour **garantir l'écoute, l'accompagnement et la satisfaction** de sa clientèle. Ainsi PROFERM veille à toujours fournir **un produit et un service de qualité** dans **les meilleurs délais**, pour chacun de ses clients.



FABRICATION  
FRANÇAISE



*Choisir une menuiserie  
**PROFORM**  
c'est l'assurance  
d'acquérir des fenêtres  
et des portes françaises  
fabriquées pour durer.*

**.4**  
**Les gammes de produits**

**.5**  
**PERFORM, la fenêtre  
ultra-durable**

**.9**  
**HYBRIDE, la fenêtre  
écologique**

**.13**  
**LUMINE, l'aluminium  
en mode sublime**

**.19**  
**TEXTURAL®, la fenêtre qui  
habille votre intérieur**

**.25**  
**Cahier technique**

**.29**  
**Portes d'entrée**

**.34**  
**Labels & garanties**

# LES GAMMES DE PRODUITS PROFERM

*Optez pour la menuiserie de vos envies.*

PROFERM va au-delà des exigences du marché en matière de normes et procédés pour vous offrir une collection de menuiseries qui répond à toutes vos attentes. PVC, ALU, HYBRIDE et TEXTURAL®, grâce à ses gammes, PROFERM vous propose la meilleure menuiserie du marché alliant esthétique, robustesse et performance.

## PERFORM

La fenêtre ultra-durable

Bien plus qu'une simple menuiserie en PVC, découvrez la PERFORM : **une fenêtre innovante** qui vous offre **les plus hauts niveaux de performance du marché**. Robustes, esthétiques, toutes nos menuiseries PERFORM sont fabriquées avec des profils en **PVC GREENLINE® de chez KÖMMERLING®**. Un **matériau écologique** sans plomb, recyclable et respectueux de l'environnement.

## LUMINE

L'aluminium en mode sublime

Léger, durable, robuste, personnalisable, la menuiserie en aluminium possède tous les atouts pour séduire les amoureux des belles architectures. Avec la LUMINE, PROFERM repousse les limites de ce magnifique matériau en **décuplant ses performances** et en lui apportant encore plus de style et d'élégance. Toutes nos menuiseries LUMINE sont fabriquées à partir de **matériaux TECHNAL®**, connus pour leurs performances en matière d'isolation, d'étanchéité et de robustesse.

## HYBRIDE

La fenêtre écologique

En combinant les deux meilleurs matériaux du marché, PROFERM innove en créant une menuiserie **aussi performante qu'esthétique**. Avec son intérieur en PVC GREENLINE® de chez KÖMMERLING®, et son extérieur en aluminium, l'HYBRIDE est **unique sur le marché**. Entièrement développée par PROFERM, la menuiserie HYBRIDE se positionne comme **l'un des meilleurs produits** du marché en terme de **rapport qualité/prix**.

## TEXTURAL®

La fenêtre qui habille votre intérieur

Avec son slogan « La fenêtre qui habille votre intérieur », TEXTURAL® donne naissance à une combinaison délicate et raffinée, mettant en valeur la noblesse des essences de bois et des textures à l'intérieur et l'élégance des couleurs et finitions possibles à l'extérieur. PROFERM innove et fait de la fenêtre un réel **élément de décoration** à part entière. Envie d'avoir une fenêtre unique dans votre salon ? Prêt ? Décorez. Innovez !



# PERFORM

La fenêtre ultra-durable

*Bien plus qu'une fenêtre,  
la **PERFORM**  
vous garantit les plus hauts  
niveaux de performance du  
marché de la menuiserie  
française.*



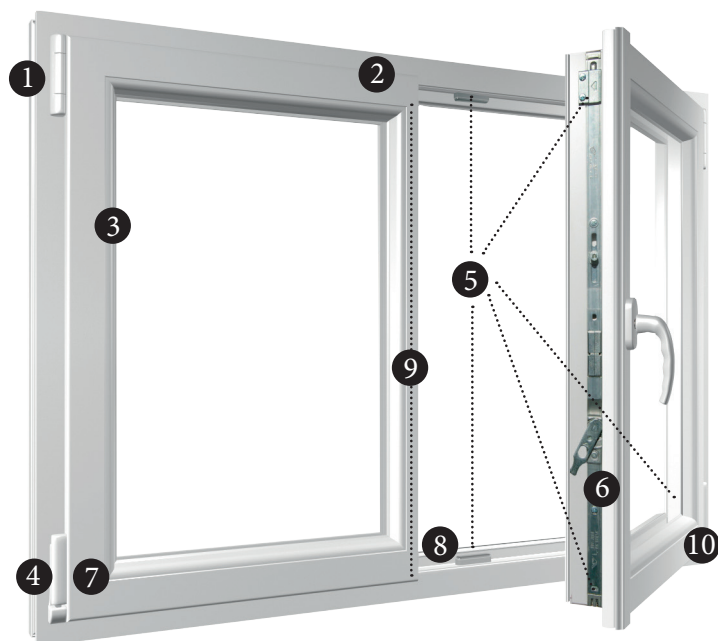
En savoir plus  
sur la gamme

# ROBUSTESSE & PERFORMANCE



Proposée en deux déclinaisons – **PERFORM70** (profil 70 mm) et **PERFORM76** (profil 76 mm) – notre gamme de menuiseries PVC allie esthétique, durabilité et hautes performances thermiques. Que vous optiez pour une ouverture à la française, oscillo-battante, soufflet, châssis fixe ou coulissant, les fenêtres et portes PERFORM s'adaptent à tous vos projets.

Conçues avec des profils PVC GREENLINE® de KÖMMERLING®, nos menuiseries sont garanties sans plomb ni cadmium, intègrent du **PVC recyclé et sont entièrement recyclables**, pour une solution aussi performante qu'écoresponsable.



<p>1</p>	<p>2</p>	<p>3</p>	<p>4</p>
<p>Pivot symétrique systématique.</p>	<p>Profils à structure totalement renforcée KÖMMERLING®.</p>	<p>Parcloses arrondie ou moulurée.</p>	<p>Pivot pouvant supporter le poids d'une fenêtre jusqu'à 130kg.</p>
<p>5</p>		<p>6</p>	<p>7</p>
<p>Système sécurité : rouleau champignon anti-dégondage et anti-effraction.</p>		<p>Système anti-fausse manœuvre et levier de vantail.</p>	<p>Soudure finition grain d'orge. Assemblage en coupe d'onglet.</p>
<p>8</p>	<p>9</p>	<p>10</p>	
<p>Câble anti-fatigue et jonc de finition en partie basse du dormant.</p>	<p>Compression et sécurité doublée grâce à la crémone du semi-fixe.</p>	<p>PERFORM76 : profil étanche grâce à ses 3 joints &amp; 6 chambres</p>	

PERFORM



## DES MENUISERIES SUR MESURE

PROFORM est doté d'un **atelier de cintrage** et vous propose la fabrication de menuiseries de **différentes formes**. Plein cintre ou avec un cintre surbaissé, en œil de bœuf, en anse de panier ou encore de forme triangulaire, PROFORM vous propose des **menuiseries sur mesure** grâce à des processus de fabrication spécifiques. Le cintrage (hors triangle et trapèze) n'est possible que pour la PERFORM70.



Plein cintre ou cintre surbaissé



Œil de bœuf



Triangle ou trapèze



Anse de panier ou chapeau de gendarme (à partir d'un gabarit)

## Le savez-vous ?

PROFORM est classé parmi les 5 meilleurs fabricants français au test A\*E\*V et atteint le plus haut niveau de performances du marché pour sa gamme PERFORM70.

**CSTB**  
le futur en construction

**A\*4 / E\*9A / V\*A3**

## Les avantages

- Matériau robuste et écologique
- Excellente tenue aux UV et aux agressions chimiques
- Parfaite étanchéité, renforcement total des profils
- Paumelles robustes et ferrure sécurisée
- Performances thermiques élevées :  $U_w$  jusque  $1.3/m^2K$  en PERFORM70 et jusque  $0.8/m^2K$  en PERFORM76



## ACCESSOIRISEZ VOS MENUISERIES

### VITRAGES

Nos menuiseries PERFORM peuvent être équipées de vitrages techniques et/ou décoratifs. **Plus de détails en pages 26/27.**

### MOUSTIQUAIRE



Moustiquaire avec cadre fixe. Possibilité de laisser la fenêtre ouverte, fermée ou ouvrant battant.

### SOUBASSEMENTS



Soubassement mouluré en option. Existe aussi en plat.

### VOLETS ROULANTS

Nos menuiseries PERFORM peuvent être équipées de volets roulants et de solutions domotiques.

**Rendez-vous en page 28.**

### POIGNÉES



Sécustik® ATLANTA  
Disponible en blanc, aspect inox, caramel ou laiton.



Sécustik® TOULON  
Disponible en noir, 7016, aspect inox ou blanc.

### FAUSSES CRÉMONES



Fausse crémone décorative blanc ou fer cémenté sauf sur porte-fenêtre avec serrure.

### BÉQUILLES DOUBLES & ROSACES Pour portes-fenêtres



TOULON  
sur plaque  
Disponible en noir, 7016, aspect inox ou blanc.



Sécustik® TOULON  
avec rosace  
Disponible en noir, 7016, aspect inox ou blanc.



ATLANTA  
plaque large  
Disponible en inox ou laiton.



ATLANTA  
plaque étroite  
Disponible en inox, blanc ou laiton. Noir et 7016 en option.



Sécustik® ATLANTA  
avec rosace  
Disponible en inox, blanc ou laiton. Noir et 7016 en option.

### CROISILLONS




10 mm



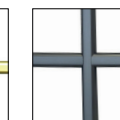
18 mm



26 mm



Laiton 8 mm  
sans crois



Plomb 8 mm  
sans crois

PERFORM

## CHOIX DES COLORIS



Au-delà des hautes performances que proposent les menuiseries en PVC fabriquées par PROFERM, vous avez également la possibilité de **personnaliser vos menuiseries** selon vos envies. Les menuiseries PERFORM vous offrent **un large choix de couleurs**. Blanc, ivoire, plaxées ou laquées, PROFERM conçoit un produit sur mesure pour répondre au mieux à vos attentes.

### INTÉRIEUR ET EXTÉRIEUR PVC

#### Les teintés dans la masse :

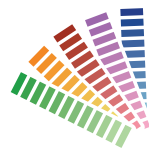


Blanc 9016  
1 ou 2 faces



Ivoire  
proche 9001  
(607 Kommerling®)  
2 faces uniquement

#### Les laqués :



LAQUAGE POSSIBLE EN  
PERFORM70 SI :  
- ouverture extérieure  
- menuiserie cintrée

#### Les plaxés :




ACAJOU  
1 face ext.  
Finition design




CHÊNE  
IRLANDAIS  
1 ou 2 faces  
Finition design



CHÊNE DORÉ  
1 ou 2 faces



CHÊNE  
NATUREL  
2 faces  
Finition droit



SIENA  
1 ou 2 faces  
Finition design



7016 LISSE  
GRAINÉ  
1 ou 2 face(s)  
Finition droit

## CHOIX DES FINITIONS

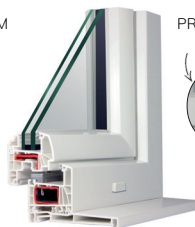


Toutes nos menuiseries de la gamme PERFORM allient performance, fiabilité, ergonomie et design. Choisissez votre niveau de finition : **DROIT** ou **DESIGN**.

PERFORM70




PROFIL 70 MM  
DROIT



PROFIL 70 MM  
DESIGN

PERFORM76



PROFIL 76 MM  
DROIT



## COULISSANT

INNOSLIDE est notre nouveau couissant PVC à frappe.

Contrairement aux autres systèmes couissants, vous n'aurez pas à soulever l'ouvrant : un simple petit mouvement vous suffira pour accéder à votre extérieur !

Classement A\*E\*V certifié  
A\*4 / E\*7A / V\*B3  
Performances thermiques élevées  
Uw : 1.3W/m²K



### INTÉRIEUR ET EXTÉRIEUR PVC

#### Teinté dans la masse :



BLANC 9016  
2 faces

#### Plaxé :



BLANC 9016 int /  
GRIS 7016  
GRAINÉ ext



GRIS 7016  
GRAINÉ  
2 faces

De grandes dimensions possibles avec soudure grain d'orge pour une meilleure esthétique. Épaisseur vitrage jusqu'à 41 mm.

#### Largeur mini

1 500  
mm

Soudure  
grain d'orge

#### Largeurs maxi

3 200  
mm

Soudure  
grain d'orge

4 200  
mm

Dormant  
ébaïvuré

### LE PETIT PLUS



La fonction **SoftClose** freine doucement l'ouvrant lors de la fermeture et le déplace en position finale.

La fonction **SoftOpen** freine l'ouvrant brièvement après l'ouverture et le déplace en position finale ouverte (à partir de 1970 mm de largeur).

Une protection supplémentaire pour votre couissant, ainsi que pour celui ou celle qui le manœuvre, pour prévenir les chocs incontrôlés !





# HYBRIDE

La fenêtre écologique

*La gamme **HYBRIDE**  
allie les avantages de l'aluminium  
& du PVC et offre les  
meilleures performances  
thermiques & acoustiques  
du marché.*



En savoir plus  
sur la gamme

# L'ALLIANCE DU PVC & DE L'ALUMINIUM



Unique sur le marché de la menuiserie, la gamme HYBRIDE, conçue par PROFERM, **allie deux matériaux, le PVC et l'aluminium.**

Cette technologie entièrement et exclusivement développée par PROFERM est composée d'un profil épais en aluminium serti sur un profil PVC GREENLINE® de chez KÖMMERLING®.

Ces deux matériaux, offrent à la gamme HYBRIDE, de **très hautes performances** en matière d'isolation phonique, acoustique et thermique. Pour plus de sérénité, faites le choix de la gamme HYBRIDE.

**Clair de jour maximal**  
> Grâce à la poignée centrée et le battement réduit

**Vitrage haute sécurité et hautes performances thermiques et acoustiques**  
Vitrage de base : 6/18/4 - isolation 31 dB  
Triple vitrage en option : disponible en 40 mm 4/14/4/14/4 - isolation 28 dB  
> Faible émissivité avec gaz argon et intercalaire Warm Edge

**Profil ALUMINIUM extérieur épais**  
> Serti sur le profil PVC renforce la menuiserie

**Drainage des eaux invisible**  
> Le drainage s'effectue par la traverse basse

**Étanchéité maximale**  
> Grâce aux joints de frappe (ouvrant et dormant)  
**Joints coextrudés :**  
> Profil blanc = joints gris  
> Profil couleur = joints noirs

**Robustesse de la fenêtre**  
> Grand confort d'utilisation et sécurité renforcée grâce au 70 mm d'épaisseur du profilé PVC

**Performance thermique optimale**  
> Grâce aux 5 chambres d'isolation - jusqu'à 1.2W/m²K

PVC intérieur

ALUMINIUM extérieur

## SÉCURITÉ RENFORCÉE



Profils KÖMMERLING®.  
Renfort selon abaques.  
Renfort total en option.



Pivot pouvant supporter le poids d'une fenêtre jusqu'à 130 kg.



Système sécurité : rouleau champignon anti-dégondage et anti-effraction



Système anti-fausse manœuvre et levier de vantail sur le semi-fixe. Câble anti-fatigue.




Compression et sécurité doublée grâce à la crémonne du semi-fixe.

## FINITIONS ÉLÉGANTES



Soudure grain d'orge sur la face intérieure. Assemblage en coupe d'onglet.



Grille d'aération discrète intégrée.



Pivot symétrique systématique jusqu'à 130 kg.



Jonc de finition en partir basse du dormant.

## Le saviez-vous ?

L'épaisseur de parois des menuiseries PROFERM est **10 à 15 % supérieure à la moyenne du marché**, assurant une excellente tenue dans le temps. Toutes les menuiseries sont contrôlées, certifiées et emballées unitairement afin d'assurer la qualité jusqu'à votre livraison.

**CSTB**  
le futur en construction

**A\*4 / E\*9A / V\*A3**

## Les avantages

- Très hautes performances acoustiques et thermiques
- Parfaite étanchéité et sécurité renforcée
- Haut niveau de finitions et toutes teintes RAL possibles
- Écologique et recyclable
- Performances thermiques élevées :  $U_w$  jusque  $1.3/m^2K$




## ACCESSOIRISEZ VOS MENUISERIES

### VITRAGES

Nos menuiseries HYBRIDE peuvent être équipées de vitrages techniques et/ou décoratifs. **Plus de détails en pages 26/27.**

### MOUSTIQUAIRE



Moustiquaire avec cadre fixe. Possibilité de laisser la fenêtre ouverte, fermée ou ouvrant battant.

### SOUBASSEMENTS



Soubassement mouluré en option. Existe aussi en plat.

### VOLETS ROULANTS

Nos menuiseries HYBRIDE peuvent être équipées de volets roulants et de solutions domotiques.

**Rendez-vous en page 28.**

### POIGNÉES



Sécustik® ATLANTA  
Disponible en blanc, aspect inox, caramel ou laiton.



Sécustik® TOULON  
Disponible en noir, 7016, aspect inox ou blanc.

### BÉQUILLES DOUBLES & ROSACES Pour portes-fenêtres



ATLANTA  
plaque large  
Disponible en inox ou laiton.



ATLANTA  
plaque étroite  
Disponible en inox, blanc ou laiton. Noir et 7016 en option.



Sécustik® ATLANTA  
avec rosace  
Disponible en inox, blanc ou laiton. Noir et 7016 en option.



Sécustik® TOULON  
avec rosace  
Disponible en noir, 7016, aspect inox ou blanc.

### FAUSSES CRÉMONES



Fausse crémonne décorative blanc ou fer cémenté sauf sur porte-fenêtre avec serrure.

### CROISILLONS



10 mm



18 mm



26 mm



Laiton 8 mm  
sans croix



Plomb 8 mm  
sans croix

HYBRIDE

# CHOIX DES COLORIS




Personnalisez vos menuiseries selon vos envies ! Intérieur ou extérieur, nos menuiseries HYBRIDE vous offrent un large choix de couleurs.

## INTÉRIEUR PVC

Teintées dans la masse



Blanc  
9016



Ivoire  
proche 9001  
(607 Kommerling®)  
2 faces uniquement

### Intérieur et extérieur

Laquage toutes teintes possibles 2 faces identiques



LAQUAGE POSSIBLE SI :  
- ouverture extérieure

Uniquement sur PVC.



Finition « satiné »

Finition « granité »

## EXTÉRIEUR ALUMINIUM

### Couleur standard

Laquée



Blanc 9016  
brillant

### 11 couleurs à prix préférentiel


Laquées




Rouge 3004  
satiné




Gris 2900  
granité



Gris 7016  
satiné



Gris 7016  
granité




Gris 7039  
granité




Gris 7035  
granité




Marron 8019  
granité




Noir 2100  
granité



Noir 9005  
granité



Anodisé  
argent\*



Anodisé  
champagne\*



\*anodisé laqué contretypé.




## CHOIX DES FINITIONS

Personnalisez vos menuiseries selon vos envies ! Choisissez votre niveau de finition extérieure sur la gamme HYBRIDE : **DROIT** ou **DESIGN**.

DROIT



DESIGN





**LUMINE**

L'aluminium en mode sublime

*Élegante et esthétique, la  
gamme **LUMINE**  
se personnalise selon vos  
envies et s'adapte à tous  
les projets.*



En savoir plus  
sur la gamme

# L'ALUMINIUM EN MODE SUBLIME

La gamme LUMINE vous propose des menuiseries en aluminium de qualité, disponibles en deux versions : **LUMINE55** et **LUMINE65**. Chaque modèle est conçu pour répondre aux besoins de performance, de design et de durabilité.

Personnalisables selon vos envies, cette fenêtre aluminium s'adapte à tous les types de projets, pour la rénovation comme la construction.



### Quincaillerie invisible

Les menuiseries LUMINE55 sont équipées **en standard** de la quincaillerie invisible\*. Un style minimaliste et épuré, les **paumelles sont intégrées** à la structure de la fenêtre et la poignée TOULON est décalée pour plus de finesse. Ouverture de la fenêtre à 180° pour plus de praticité.

La quincaillerie invisible n'est pas disponible sur la gamme LUMINE65.

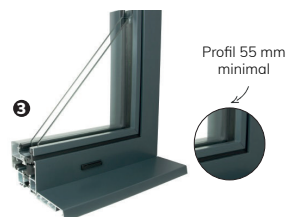
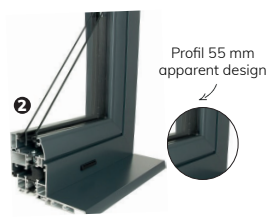
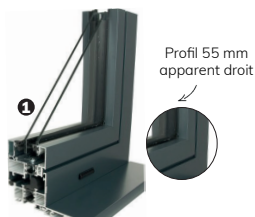
\* selon abaques.



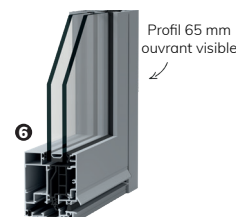
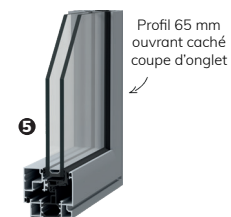

## CHOIX DES FINITIONS

Personnalisez vos menuiseries selon vos envies ! Choisissez votre niveau de finition sur la gamme LUMINE :

**LUMINE55**



**LUMINE65**



❶ Ouvrant apparent droit. ❷ Ouvrant apparent design. ❸ Ouvrant minimal avec chant clippable. ❹ Ouvrant caché monobloc - coupe à 90°. ❺ Ouvrant caché à tapées rapportées - coupe à 45°. ❻ Ouvrant apparent pour porte-fenêtre avec serrure.

## Le saviez-vous ?

PROFORM est le seul fabricant à bénéficier de la certification CSTB avec la laque 29943 sur les menuiseries aluminium prélaquées

## Les avantages

- Matériau robuste, isolant et esthétique
- Très bon rempart contre le bruit
- Haut niveau de personnalisation
- Aluminium bas carbone
- Performances thermiques élevées :  $U_w$  jusque  $1.5/m^2K$




## ACCESSOIRISEZ VOS MENUISERIES

### VITRAGES

Nos menuiseries LUMINE peuvent être équipées de vitrages techniques et/ou décoratifs. **Plus de détails en pages 26/27.**

### MOUSTIQUAIRE



Moustiquaire avec cadre fixe. Possibilité de laisser la fenêtre ouverte, fermée ou ouvrant battant.

### SOUBASSEMENTS



Soubassement mouluré en option. Existe aussi en plat.

### VOLETS ROULANTS

Nos menuiseries LUMINE peuvent être équipées de volets roulants et de solutions domotiques. **Rendez-vous en page 28.**

### POIGNÉES



Sécustik® ATLANTA  
Disponible en blanc, aspect inox, caramel ou laiton.

Sécustik® TOULON  
Disponible en noir, 7016, aspect inox ou blanc.

Technal® BERLIN  
En option. Disponible en inox, blanc, noir ou 7016. Autres coloris sur demande.

Technal® ANTIBES  
En option. Disponible en noir, 7016, aspect inox ou blanc.

### BÉQUILLES DOUBLES & ROSACES Pour portes-fenêtres



ATLANTA  
plaque large  
Disponible en inox ou laiton.



ATLANTA  
plaque étroite  
Disponible en inox, blanc ou laiton. Noir et 7016 en option.



Sécustik® ATLANTA  
avec rosace  
Disponible en inox, blanc ou laiton. Noir et 7016 en option.



TOULON  
sur plaque  
Disponible en noir, 7016, aspect inox ou blanc.




Sécustik® TOULON  
avec rosace  
Disponible en noir, 7016, aspect inox ou blanc.



Technal® BERLIN  
En option. Disponible en inox, blanc, noir ou 7016. Autres coloris sur demande.

### CROISILLONS



# LES COULISSANTS



## SOLÉAL55



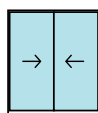
Le couissant en aluminium Soléal55 offre des lignes fines et discrètes. Composé d'un module de 55 mm d'épaisseur à rupture de pont thermique de 20 mm, le couissant vous offre d'excellentes performances en matière d'isolation, de robustesse et d'esthétique.

> 2 à 8 vantaux / 2 à 4 rails possibles

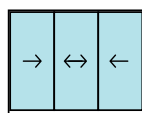
Largeur mini



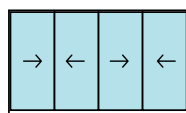
Largeurs maxi



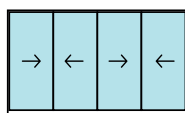
2 vantaux - 2 rails



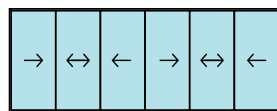
3 vantaux - 3 rails



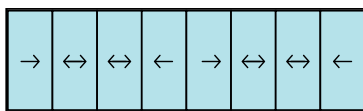
4 vantaux - 2 rails



4 vantaux - 4 rails



6 vantaux - 3 rails\*

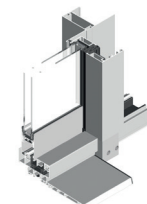


8 vantaux - 4 rails\*

\*Tarif & faisabilité sur demande.

## GALANDAGE55

Le couissant à galandage en aluminium permet d'exploiter au mieux les petites surfaces. Composé d'un module de 55 mm d'épaisseur à rupture de pont thermique de 20 mm, le galandage est robuste et discret.

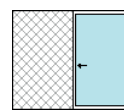


> 1 à 4 vantaux / Jusqu'à 3 rails possibles

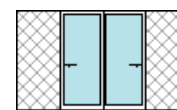
Largeur mini



Largeurs maxi



1 vantail



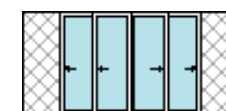
2 vantaux - 1 rail



2 vantaux - 2 rails

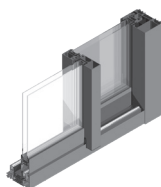


3 vantaux - 3 rails



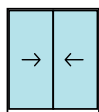
4 vantaux - 2 rails

## LUMÉAL55

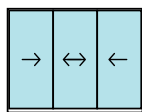


Luméal55, la baie coulissante en aluminium à ouvrant caché. Sa ligne minimaliste assure un gain de 8 à 14 % de clair de vitrage suivant son type de pose. La masse d'aluminium est réduite (-35 %) avec seulement 68 mm et 77 mm d'aluminium visible pour des performances thermiques élevées : jusqu'à  $U_w = 1.2W/m^2.K$ ,  $S_w = 0.46$  et  $TL_w = 0.65$ .

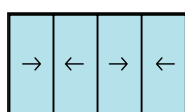
Dimensions maximales : H 2.7 x L 2.25 m / vantail  
Largeur maximale de la baie : 6 m - Charge maximale par vantail : 300 kg  
Se rapprocher d'un technicien PROFERM afin de valider la faisabilité avant de passer commande.



2 vantaux - 2 rails



3 vantaux - 2 ou 3 rails



4 vantaux - 2 rails



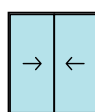
6 vantaux - 3 rails

## LUMINE65

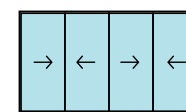
Cette nouvelle gamme de couissants avec un profil de 65 mm offre des performances thermiques et acoustiques améliorées, tout en garantissant un clair de jour optimal. Performances thermiques élevées :  $U_w$  jusque  $1,6/m^2.K$  (couissant 2 vantaux 2180 x 2350 mm).



Largeur maximale de la baie : 6 m.  
Vitrage 28 mm : 6 | 18 | 4 - 32 mm possible.  
Se rapprocher d'un technicien PROFERM afin de valider la faisabilité avant de passer commande.

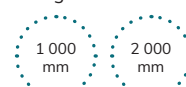


2 vantaux - 2 rails




4 vantaux - 2 rails

Largeurs mini



2 vantaux 4 vantaux

Largeurs maxi



2 vantaux 4 vantaux





## Le saviez-vous ?

L'ensemble des configurations possibles se décline en **drainage caché**. Toutes les menuiseries peuvent être proposées **avec un accès PMR**. Neuf, le seuil est encastré dans le sol. En rénovation, le profil de rampe d'accès est adapté.

**CSTB**  
le futur en construction

**A\*4 / E\*6A / V\*B2**

Normés **RT 2012** et **BBC** nos coulissants et galandages répondent aux exigences du marché.

### Valeurs de déperditions thermiques :

> **Fenêtres** :  $U_w$  jusqu'à 1,5W/(m<sup>2</sup>.K) en DV avec  $Sw = 0,48$  et  $TL_w = 0,6$

> **Coulissants** :  $U_w$  jusqu'à 1,4W/(m<sup>2</sup>.K) en CV avec  $Sw = 0,51$  et  $TL_w = 0,57$

Vitrage 6/14/4

### VITRAGES

Nos menuiseries **PERFORM** peuvent être équipées de vitrages techniques. **Plus de détails en page 27.**

### CROISILLONS



10 mm      18 mm      26 mm



Laiton 8 mm sans croix      Plomb 8 mm sans croix

### SOUBASSEMENTS



Soubassement mouluré en option. Existe aussi en plat.

### VERROU DE SÉCURITÉ



En option. Disponible en blanc ou noir.

### VOLETS ROULANTS

Nos menuiseries **LUMINE** peuvent être équipées de volets roulants et de solutions domotiques.

Rendez-vous en page 28.

### TOUS COULISSANTS



**Sécustik® ATLANTA**  
Disponible en blanc, aspect inox, caramel ou laiton.

**Sécustik® TOULON**  
Disponible en noir, 7016, aspect inox ou blanc.

**SEOUL**  
En option. Cuvette de tirage. Disponible en noir, 7016, aspect inox ou blanc.

**DEHLI**  
En option. Poignée encastrée. Disponible en inox, blanc ou noir.

### LUMINE65



**Poignée SYDNEY**  
En option. Sur ouvrant principal. Disponible en inox, blanc ou noir.

**Poignée MILAN**  
En option. Sur semi-fixe. Disponible en inox, blanc ou noir.

### SOLÉAL & GALANDAGE



**Poignée SYDNEY**  
En option. Sur ouvrant principal. Disponible en inox, blanc ou noir.

**Technal® SHANGHAI**  
En option. Sur ouvrant principal. Disponible en inox, blanc, noir ou 7016.

**Technal® PEKIN**  
En option. Sur ouvrant principal. Disponible en inox, blanc, noir ou 7016.

**Poignée MILAN**  
En option. Sur semi-fixe. Disponible en inox, blanc ou noir.

**Technal® GRENADE**  
En option. Sur semi-fixe. Disponible en inox, blanc, noir ou 7016.

**Technal® BERLIN**  
En option. Disponible en inox, blanc, noir ou 7016.

**Technal® ANTIBES**  
En option. Disponible en noir, 7016, aspect inox ou blanc.

### LUMÉAL



**Technal® OSAKA**  
Poignée de tirage. Disponible en inox.

**Technal® KOBE**  
Bouton de manœuvre.

**Technal® TOKYO**  
En option. Poignée droite. Disponible en inox.

**Technal® KYOTO**  
En option. Poignée inclinée. Disponible en inox.

**Technal® BERLIN**  
En option. Disponible en inox, blanc, noir ou 7016.

**Technal® ANTIBES**  
En option. Disponible en noir, 7016, aspect inox ou blanc.


## CHOIX DES COLORIS



Personnalisez vos menuiseries selon vos envies ! Intérieur ou extérieur, nos menuiseries LUMINE vous offrent un grand choix de teintes.

### LUMINE55


1 anodisé :



ANODISÉ ARGENT

Pur anodisé argent (non laqué) - 2 faces uniquement.


4 coloris 1 ou 2 face(s) :




BLANC 9016 brillant



GRIS 7016 satiné ou granité



ANODISÉ LAQUÉ ARGENT




ANODISÉ LAQUÉ CHAMPAGNE

7 coloris 1 face extérieure uniquement :



ROUGE 3004 granité



GRIS 2900 granité




GRIS 7039 granité



GRIS 7035 granité



NOIR 2100 granité



NOIR 9005 granité



MARRON 8019 granité



Laquage toutes teintes RAL possibles sur face intérieure ou 2 faces et toutes autres teintes personnalisées sur demande en option.

### LUMINE65

11 coloris 1 ou 2 face(s) :




BLANC 9016 mat



GRIS 7016 satiné ou granité



ROUGE 3004 granité




GRIS 2900 granité




GRIS 7039 granité



GRIS 7035 granité




NOIR 2100 granité




NOIR 9005 granité



MARRON 8019 granité




ANODISÉ LAQUÉ CHAMPAGNE



ANODISÉ LAQUÉ ARGENT

### SOLÉAL55, GALANDAGE55 & LUMÉAL55



BLANC 9016 BRILLANT



CHÊNE DORÉ  
2 faces uniquement



Laquage toutes teintes RAL possibles

et toutes autres teintes personnalisées sur demande en option.



Finition « satiné »



Finition « granité »

## Le saviez-vous ?

La gamme LUMINE65 est disponible à 100% en thermo-laquage QUALICOAT CLASSE 2. La garantie sur la tenue, la permanence de la couleur et le vieillissement uniforme est de **25 ans**. Les liants et les pigments utilisés dans les produits de Classe 2 sont au moins **trois fois plus stables** aux UV et aux intempéries que la qualité standard Classe 1.





 **TEXTURAL®**

La fenêtre qui habille votre intérieur

*Unique sur le marché la  
**TEXTURAL®** allie  
personnalisation & raffinement.  
Découvrez la fenêtre qui  
habillera votre intérieur !*



En savoir plus  
sur la gamme

# PERFORMANCE & PERSONNALISATION

Avec TEXTURAL®, PROFERM donne naissance à une **combinaison délicate et raffinée**, mettant en valeur la noblesse des essences de bois et des textures à l'intérieur et l'élégance des couleurs et finitions possibles **grâce à son extérieur en aluminium**. TEXTURAL® révolutionne la fenêtre et **fait de votre menuiserie un réel élément de décoration**.

La gamme TEXTURAL® est **hautement personnalisable** et dispose de **finitions exceptionnelles** :


- Paumelles invisibles
- Battement central design
- Parcloes arrondies
- Jonctions lisses des angles
- Jonc de finition en partie basse dans la feuillure du dormant



Jonctions lisses et paumelles invisibles



Jonc de finition



## CHOIX DES FINITIONS

Personnalisez vos menuiseries selon vos envies ! Choisissez votre niveau de finition extérieure sur la gamme TEXTURAL® : **DROIT** ou **DESIGN**.



## PERSONNALISEZ VOTRE STYLE

La gamme TEXTURAL<sup>®</sup>, unique sur le marché, a été entièrement pensée par PROFERM pour **faire de la fenêtre un réel objet déco** dans votre maison. Sa base PVC sertie d'aluminium lui confère **robustesse, esthétique et performances thermiques et acoustiques**.

### > NATIVE

#### **Discrétion et sobriété assurée !**

Raffiné, optez pour l'élégance du style Native avec sa poignée centrée Sécustik<sup>®</sup> ATLANTA et ses profils ouvrants droits ou design.

### > AUTHENTIQUE

#### **Fausse crémonne décorative.**


Le charme des menuiseries authentiques. Laissez vous séduire par le charme d'antan.



### > EXCLUSIVES

#### **Des textures hautes en couleurs !**

Optez pour une menuiserie originale avec des textures uniques (cuir, carbone, wengé, glossy...).



TEXTURAL<sup>®</sup>

## BATTEMENTS & POIGNÉES



Donnez du cachet à votre menuiserie et faites de votre intérieur un endroit unique personnalisé selon vos envies ! Découvrez nos **battements et poignées personnalisables**.

TEXTURAL®



Jusqu'au moindre détail, la finition d'une déco doit être parfaite ! Découvrez pour chaque design toutes les possibilités déco offertes à vous !

## Le saviez-vous ?

La TEXTURAL® est hautement sécurisée grâce à sa structure métallique et sa quincaillerie anti-effraction. Elle dispose également d'une excellente performance acoustique et thermique.

**CSTB**  
Le futur en construction

**A\*4 / E\*9A / V\*A3**


## Les avantages

- La fenêtre devient un élément de décoration
- Finitions exceptionnelles
- Une création et une conception unique sur le marché
- Haut niveau de personnalisation avec textures intérieures et aluminium extérieur
- Performances thermiques élevées : Uw jusque 1.3/m<sup>2</sup>K

### VITRAGES

Nos menuiseries TEXTURAL® peuvent être équipées de vitrages techniques et/ou décoratifs. **Plus de détails en pages 26/27.**

### MOUSTIQUAIRE



Moustiquaire avec cadre fixe. Possibilité de laisser la fenêtre ouverte, fermée ou ouvrant battant.

### SOUBASSEMENTS



Soubassement mouluré en option. Existe aussi en plat.

### VOLETS ROULANTS

Nos menuiseries TEXTURAL® peuvent être équipées de volets roulants et de solutions domotiques. **Rendez-vous en page 28.**



## ACCESSOIRISEZ VOS MENUISERIES

### POIGNÉES



Sécustik® ATLANTA  
Disponible en blanc, aspect inox, caramel ou laiton.



Sécustik® TOULON  
Disponible en noir, 7016, aspect inox ou blanc.

### BÉQUILLES DOUBLES & ROSACES Pour portes-fenêtres



ATLANTA  
plaque large  
Disponible en inox ou laiton.



ATLANTA  
plaque étroite  
Disponible en inox, blanc ou laiton. Noir et 7016 en option.



Fausse crémonne décorative blanc ou fer cémenté sauf sur porte-fenêtre avec serrure.



Sécustik® ATLANTA  
avec rosace  
Disponible en inox, blanc ou laiton. Noir et 7016 en option.



Sécustik® TOULON  
avec rosace  
Disponible en noir, 7016, aspect inox ou blanc.

### CROISILLONS



10 mm



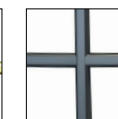
18 mm



26 mm



Laiton 8 mm  
sans crois



Plomb 8 mm  
sans crois



## SÉCURITÉ RENFORCÉE



Profils KÖMMERLING®.  
Renfort selon abaques.  
Renfort total en option.



Système sécurité : rouleur champignon anti-dégondage et anti-effraction.



Système anti-fausse manœuvre et levier de vantail.



Câble anti-fatigue.



Compression et sécurité doublée grâce à la crémonne du semi-fixe.

TEXTURAL®

# CHOIX DES TEXTURES & COLORIS



Les fenêtres TEXTURAL® sont déclinables dans de nombreuses textures et effets de matières pour l'intérieur et personnalisables selon vos envies pour l'extérieur. La gamme TEXTURAL® offre un large choix de textures & de finitions. Tout comme la menuiserie, la matière TEXTURAL® s'inscrit dans une logique de développement durable.

## TEXTURES

### Intérieur



Blanc cérusé



Teck de Java



Chêne naturel

### Intérieur et/ou extérieur



Chêne doré



Chêne irlandais

### Extérieur

Laquage toutes teintes RAL possibles



Finition « satiné »  
Finition « granité »

## LAQUAGE 2 FACES

### Intérieur

Laquage toutes teintes RAL possibles



Finition « satiné »  
Finition « granité »

### Extérieur


Laquage toutes teintes RAL possibles




Finition « satiné »  
Finition « granité »




## TEXTURES EXCLUSIVES - INTÉRIEUR UNIQUEMENT - Les parclose sont contreteppées ou laquées dans le RAL s'approchant de la texture choisie




Carbone noir  
Parclose RAL 9005



Carbone gris clair  
Parclose RAL 9006



Carbone gris foncé  
Parclose contreteppée



Carbone argenté  
Parclose contreteppée



Acier strié  
Parclose RAL 9006




Doré strié  
Parclose contreteppée



Blanc strié  
Parclose contreteppée



Argenté  
Parclose contreteppée




Wengé  
Parclose contreteppée



Wengé cuivré  
Parclose RAL 8019




Gris écaillé  
Parclose RAL 7012




Teck foncé  
Parclose contreteppée




Noyer  
Parclose contreteppée



Cuir ivoire  
Parclose contreteppée



Cuir kaki  
Parclose contreteppée



Cuir maron patiné  
Parclose contreteppée



Cuir anthracite  
Parclose contreteppée



Cuir noir  
Parclose RAL 9005



Bois ivoire  
Parclose contreteppée



Terre de Sienna  
Parclose contreteppée




Chêne  
Parclose contreteppée



Hêtre  
Parclose contreteppée



Feuille d'or  
Parclose contreteppée



Feuille d'aluminium  
Parclose contreteppée



Caméléon  
Parclose contreteppée



Glossy  
RAL 3002\*



Glossy  
RAL 9005\*

Et bien d'autres textures...


\*Pour la finition glossy, choisissez votre couleur!





**CAHIER  
TECHNIQUE**

# CHOISISSEZ VOTRE STYLE DE VITRAGE



Toutes nos menuiseries peuvent être équipées de vitrages standards décoratifs.




Clair




Dépoli




Chinchilla




Delta clair



Delta mat




Listral



Mimosa



Olivier




Clé de fleur



## ET AUSSI

- Vitrage Antélio en option.
- Vitrage avec plats collés et intercalaires fictifs.
- Autres vitrages sur demande.



Plats collés avec intercalaires fictifs.


# PERFORMANCES DES VITRAGES

Pour votre confort et votre sécurité, pour renforcer l'isolation thermique et phonique de votre habitation, choisissez le vitrage le plus adapté à votre besoin parmi notre large gamme. La performance thermique d'un vitrage se mesure grâce à son coefficient Ug. **Plus ce coefficient est bas, plus le vitrage est isolant.**

## LES VITRAGES THERMIQUES

Pour limiter les déperditions de chaleur et réaliser des économies d'énergies, nous mettons en **standard un double vitrage 6/18/4** avec intercalaire warm edge faible émissivité et gaz argon. Le coefficient Ug du vitrage de nos gammes PVC est de  $1.1W/m^2K$ .

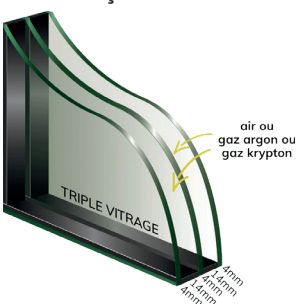
Nous proposons également en option le **double vitrage « SGC ULTRA ONE »** qui permet d'atteindre un Ug de  $1W/m^2K$ . Il s'agit du double vitrage le plus performant du marché.



## LES TRIPLES VITRAGES

Le triple vitrage est la solution pour atteindre les **coefficients thermiques les plus bas**, permettant ainsi de répondre aux exigences des maisons passives. Il est composé de trois vitres séparées par deux lames remplies d'air, d'argon ou de krypton.

PROFORM recommande le triple vitrage pour des fenêtres situées sur les **façades nord et est**. Le triple vitrage **4/14/4/14/4** permet d'obtenir un gain supplémentaire de 30% par rapport au vitrage de base, en atteignant un coefficient Ug de  $1W/m^2K$ .




## LES VITRAGES ACOUSTIQUES

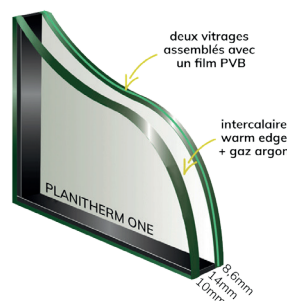
La performance d'un vitrage acoustique se mesure avec un coefficient d'affaiblissement sonore en décibels. Elle est **directement liée à l'épaisseur des vitrages**.

Si nos gammes PVC atteignent des niveaux d'affaiblissement acoustique de l'ordre de **31 dB** avec leur vitrage de base, les menuiseries PROFORM peuvent atteindre des performances plus élevées :

- Pour les façades situées sur des routes à fort trafic (33 dB), PROFORM recommande un **double vitrage 10/14/4** avec intercalaire warm edge faible émissivité et gaz argon. Cette solution permet de ne pas perdre tant en performance thermique qu'acoustique.



- Pour les habitations situées dans des zones très bruyantes (aéroport, routes à très fort trafic ou autoroutes : 40 dB), PROFORM recommande un **double vitrage 44.6/14/10** avec intercalaire warm edge faible émissivité et gaz argon. Ce vitrage allie aussi l'aspect sécurité grâce à sa face 44.6 silence qui se comporte comme un **retardateur d'effraction**.




## LES VITRAGES SÉCURITÉ

Les vitrages sécurité ont la particularité d'être composés de deux vitrages assemblés entre eux par un ou plusieurs films PVB (PolyVinylButyral), un **retardateur d'effraction efficace**.

PROFORM recommande deux solutions pour une sécurité optimale du double vitrage :


- Le vitrage **STADIP** :

**44<sup>2</sup>/16/4** avec intercalaire warm edge faible émissivité et gaz argon : pour les gammes PERFORM, TEXTURAL® et HYBRIDE **44<sup>2</sup>/12/4** avec intercalaire warm edge faible émissivité et gaz argon : pour les gammes LUMINE.



- Le verre trempé « **SP10** »

Appartenant à la classe P5A (classe la plus forte), le vitrage SP10 est composé de deux glaces de 4mm, six films PVB lui permettant de résister aux jets d'objets lourds et de freiner considérablement le risque. Il utilise du verre diamant extra-clair pour une parfaite transparence. D'une épaisseur de 0.38mm, les intercalaires PVB sont superposés pour renforcer la résistance du verre.



ACCESSOIRES & VITRAGES

# CHOISISSEZ VOS VOILETS ROULANTS



Sécurisez et **isolez votre maison** grâce aux volets roulants. Ils renforceront les capacités d'isolation thermique et phonique de vos menuiseries ainsi que leur durabilité. En plus de **sécuriser votre habitat**, nos volets roulants s'adaptent à l'esthétique de votre maison et sur toutes les menuiseries PROFERM !



Optez pour le volet roulant intégré !

Assemblé à la menuiserie, c'est LA solution idéale en terme d'isolation thermique et de rapidité de pose. Il est disponible dans deux hauteurs de coffre selon la dimension de la menuiserie : 200 mm ou 230 mm.

Occultation optimale pour un sommeil de qualité grâce à la technologie brevetée GoodNight : intégration dans la coulisse d'un profilé d'insertion de coloris noir, d'un joint co-extrudé et d'un joint brosse.

Pour une parfaite harmonie, le coffre est disponible dans toutes les teintes RAL et peut être plaxé dans tous les films proposés dans nos gammes de fenêtres.

## MÉCANISMES MANUELS SANS DOMOTIQUE

Tirage direct



Sangle



Tringle oscillante



Non disponible en rénovation

## MOTEUR SOMFY® IO RS100 **somfy**

### Mouvement maîtrisé :

- Démarrage et arrêt en douceur en fins de courses.
- Moteur bi-vitesse pour adapter le mouvement des volets à vos envies.

### Nouveau confort acoustique :

- En "mode discret" le volet roulant devient silencieux.
- Confort acoustique inégalé.

### Mouvement protecteur :

- Détection d'obstacles et arrêt immédiat.
- Équipé d'une détection du gel ce qui évite la détérioration du matériel.



## RADIO IO SOLAIRE




Plus besoin de câblage électrique ! Un capteur solaire est tout simplement installé sur le coffre (en rénovation) ou au dessus de la menuiserie (pour du neuf), Compatible avec toute la gamme des commandes RTS et TaHoma.

## POINTS DE COMMANDE



Chez vous ou en vacances, la technologie RADIO IO HOMECONTROL vous permet de piloter l'ensemble de vos équipements depuis votre smartphone grâce au boîtier TaHoma. **L'ensemble des volets roulants proposés par PROFERM sont compatibles avec cette technologie.**

## MOTEUR SOMFY® FILAIRE **somfy**



L'installation d'un volet à moteur filaire est une solution plus économique. La commande filaire permet de contrôler vos volets roulants et gérer ainsi facilement leur ouverture et leur fermeture. Le système filaire permet de commander un seul volet.

# PORTES D'ENTRÉE



# LA COLLECTION AUTHENTIQUE



PERFORM HYBRIDE TEXTURAL®

## Des portes d'entrée personnalisables au charme intemporel.

Plongez dans l'univers raffiné de notre collection de portes d'entrée « Authentique », une fusion parfaite de l'artisanat français et de la personnalisation exceptionnelle. Composée de sept modèles distincts, chaque porte incarne l'essence du style et de la sécurité.

Chaque modèle est une toile vierge qui vous permet d'exprimer votre style unique. Que vous préférerez une porte épurée et contemporaine ou une version plus traditionnelle, notre gamme diversifiée répond à toutes les préférences esthétiques.



ADONIS



ANÉMONE



CHICORÉE



CHICORÉE 2



CHICORÉE 4



DOMINO



IRIS

Avec notre collection Authentique, vous pouvez réaliser la porte de vos rêves en quelques étapes :

- Choisissez le modèle de panneau qui s'adapte au mieux à votre style et à l'esprit de votre maison ;
- Donnez-lui du caractère en sélectionnant la gamme et les options de votre choix : petits bois, heurtoir, tirant...
- Rendez-la plus fonctionnelle et sécurisée en y ajoutant un vitrage, une grille de défense, un bâton de tirage, ou encore un ouvrant dans l'ouvrant...
- Complétez-la avec une tierce ou une imposte.

Et voilà, vous obtenez une porte sur mesure, originale et qui vous ressemble !



Modèle Iris 2 vantaux avec imposte, petits bois collés et tirants horizontaux.

## Le saviez-vous ?

Toutes nos grilles de défense sont forgées sur mesure dans notre atelier de ferronnerie d'art.

Retrouvez les différents modèles sur notre site internet ou dans notre catalogue de portes d'entrée.

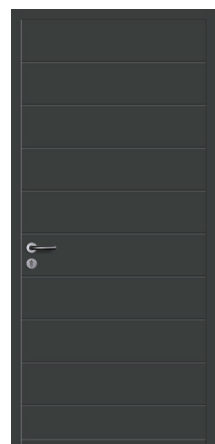


# LA SÉLECTION HEXA

LUMINE HYBRIDE

## 6 monoblocs incontournables

Explorez l'univers de l'élégance moderne avec notre sélection de portes d'entrée monobloc, baptisée Hexa. Présentant une harmonie parfaite entre le style contemporain et une durabilité exceptionnelle, Hexa offre un choix entre l'aluminium et l'Hybride (mixte aluminium et PVC), assurant ainsi une adaptabilité parfaite à vos préférences esthétiques et fonctionnelles. La collection Hexa redéfinit l'entrée de votre maison en mariant un design sophistiqué à des matériaux de haute qualité.



X-115-0



X-BEN-0



X-ISIDORE

### ACCESOIRES



Poignée VIENNE



Poignée ROME



Paumelles tubes deux lames

### Composition monobloc :

Mousse haute densité 30 kg/m<sup>3</sup>, résistance à la compression 300 kPa + nid d'abeille de 10 mm.

### Options :

Ajoutez de l'inox autour du vitrage sur une ou deux faces (sur modèles X-Ben-0, X-Isidore et X-Jacob-0) ou des petits bois blancs ou laiton (sur modèle X-Granala uniquement).

### Infos complémentaires sur :

[www.proferm.net/hexa](http://www.proferm.net/hexa)

### COLORIS

#### INTÉRIEUR



Blanc 9016

#### INT. / EXT. ALU



Gris 7016 satiné



Gris 7016 granité

#### EXTÉRIEUR ALU / HYBRIDE



Blanc 9016



Rouge 3004 satiné



Gris 2900 granité



Gris 7039 granité



Gris 7035 granité



Marron 8019 granité



Noir 2100 granité



Noir 9005 granité



Gris 7016 satiné



Gris 7016 granité



X-6042



X-JACOB-0



X-GRANALA

PORTES D'ENTRÉE

Classique ou plutôt contemporaine, avec une grille de défense ou un vitrage spécifique, en aluminium ou en PVC, la porte d'entrée est, comme l'ensemble de vos menuiseries, **un élément important** de votre habitat.

Nos portes d'entrée se déclinent selon vos envies. **Choisissez la couleur, la finition, le vitrage et les accessoires** pour personnaliser votre porte et en faire l'entrée de vos rêves !

## LA PERSONNALISATION S'INVITE À VOTRE PORTE

> PORTE D'ENTRÉE VITRÉE

> PORTE D'ENTRÉE AVEC IMPOSTE

> PORTE AVEC OUVRANT DANS L'OUVRANT\*

> PORTE D'ENTRÉE AVEC TIERCE

\*à l'exception des portes en aluminium



Retrouvez notre catalogue de portes d'entrée en ligne sur : <https://proferm.net/nos-produits/nos-catalogues> ou en flashant le QR code ci-contre.

## UNE SÉCURITÉ RENFORCÉE

### 1/ LES SERRURES

Nous proposons différents types de serrures selon le modèle de porte d'entrée : serrure à relevage 5 points pour la porte d'entrée PVC 97, serrure à crochets pour la porte d'entrée PVC 118 et serrure à goujons pour la porte d'entrée Aluminium.

### 2/ LES PAUMELLES

Nos paumelles sont **renforcées** et **anti-dégondage**, elles sont **vissées dans les armatures du dormant et de l'ouvrant** pour rendre la porte quasi inviolable.


### 3/ LES CYLINDRES

La duplication des clés nécessite la présentation de la carte d'identification associée à l'empreinte de celle-ci. Fourni avec 5 clés (3 clés pour la PVC 97), ce cylindre débrayable est inclus sur l'ouvrant PVC de 118 et aluminium, en option sur l'ouvrant de 97.

### 4/ LES RENFORTS

Nos portes d'entrée PVC sont toutes renforcées d'armatures métalliques sur la totalité de la porte (ouvrant et dormant). Les points d'ancrage et de fixation sont réalisés sur cette ossature qui assure une grande fiabilité à l'ensemble.

### 1/ Serrures




À crochets.  
Sur PVC 118.


À goujons.  
Sur ALU.

À rouleaux.  
Sur PVC 97.

### 2/ Paumelles



Roto Solid B  
ouvrant PVC &  
HYBRIDE  
Ø18 mm sur ouvrant 97  
Ø22 mm sur ouvrant 118



Fapim Tube  
ouvrant  
ALU

### 3/ Cylindre



### 4/ Renforts







## Sécurisez votre entrée

Pour encore plus de sécurité, optez pour la serrure motorisée pour votre porte d'entrée ! De l'intérieur comme de l'extérieur, votre porte se ferme et se verrouille automatiquement.

Disponible uniquement sur ouvrant de 118 ou sur monobloc, cette serrure ne dispose pas de poignée extérieure. Si vous le souhaitez, vous pouvez ajouter à votre porte un bâton de tirage ou simplement garder le cylindre de sécurité.



Moteur Safe E Eneo CC

Verrouillage combiné

### + DE SÉCURITÉ

- Verrouillage & déverrouillage électromécanique
- Fermeture sécurisée par goujon et crochet
- Fonction manuelle avec clé en cas de coupure de courant

### + DE CONFORT

Installation facile (transformateur intégré et application SOREX pour le paramétrage des accès).  
Module de contrôle d'accès 4 en 1 :

- Digicode
- Lecteur d'empreintes
- Lecteur de badges
- Fonction Bluetooth® pour déverrouillage à proximité



Module de contrôle d'accès Eneo 4 en 1



### OPTION POSSIBLE



#### TÉLÉCOMMANDE

Récepteur radio de la télécommande intégré de série dans le boîtier moteur.

Retrouvez tous nos modèles de portes d'entrée dans notre catalogue dédié

# NOS LABELS & CERTIFICATIONS

## ORIGINE FRANCE GARANTIE



PROFORM a obtenu la certification Origine France Garantie pour l'ensemble de ses fenêtres, coulisants et portes d'entrée sous le N°112799.

## LABEL ROTO PERFORMANCE



PROFORM, premier fabricant à recevoir le Label ROTO Performance. Créé en 2023, ce Label offre aux industriels de nombreux avantages ainsi que des garanties pour les produits équipés de la quincaillerie ROTO. Parmi ces avantages, on compte un équipement premium sur la menuiserie, la garantie de 10 ans sur les équipements ROTO, l'accès à la certification RC1 / RC2 sur les fenêtres, et bien d'autres services et assistances privilégiés.

## LA FRENCH FAB



Fin 2023, PROFORM a adhéré à la French Fab, le mouvement qui fédère les acteurs de l'industrie française. En rejoignant la

French Fab, PROFORM affirme sa volonté de participer à la transformation de l'industrie française par la diffusion des concepts et technologies de l'Industrie du Futur.

## FFCP



Grâce à leur niveau d'isolation élevé, les fenêtres PERFORM76 sont éligibles, sous certaines conditions, pour la construction passive. Cela fait de PERFORM76 un choix idéal pour les projets ambitieux et écologiques.

## PALMARÈS DES ENTREPRISES INNOVANTES HAUTS-DE-FRANCE



Un collectif régional d'experts en accompagnement de projets innovants, composé de 32 structures a distingué PROFORM parmi les 102 lauréats sur plus de 200 entreprises évaluées. Les critères de sélection, comprenaient l'originalité du projet, son avantage concurrentiel, son caractère utile, son impact environnemental, son accompagnement par l'écosystème régional d'innovation et son appropriation citoyenne pour le quotidien des habitants des Hauts-de-France.

## LE COQ VERT

L'adhésion à la communauté du Coq Vert est une suite logique de l'engagement PROFORM, après avoir rejoint la French Fab en novembre 2023. Rejoindre le Coq Vert offre à PROFORM une opportunité unique de partager ses expériences et de co-construire des solutions innovantes et durables avec d'autres entreprises engagées.



## RC2

La fenêtre PERFORM76, équipée d'un vitrage securit 44/6 collé et d'une quincaillerie spécifique, se distingue par ses caractéristiques de sécurité supérieure. Grâce à un ensemble de composants de haute performance et des innovations telles que le ferrage périmétrique et la poignée verrouillable Sécustik, cette fenêtre offre une résistance optimale aux tentatives d'effraction. La fenêtre PERFORM76 a été testée et labellisée par CERIBOIS, organisme reconnu pour son expertise dans l'évaluation de la résistance des menuiseries.



ET AUSSI



## NOS GARANTIES

La satisfaction est au cœur de nos préoccupations. C'est pourquoi, PROFERM s'engage à vous fournir tranquillité et sérénité jusqu'à plusieurs années après la pose de vos menuiseries. PROFERM vous offre des garanties exceptionnelles et exclusives sur l'ensemble des composants :

**STRUCTURE DE LA FENÊTRE :** 15 ans

**PANNEAU DE PORTE :** 10 ans  
7 ans sur les modèles plaxés

**SOUBASSEMENT MOULURÉ ET PLATE-BANDE :** 2 ans

**VITRAGE :** 10 ans

**FERRURE ROTO :** 10 ans sur le fonctionnement

**AUTRE FERRURE :** 2 ans

**CRÉMONE DE PORTE :** 2 ans

**PLAXAGE :** 10 ans  
excepté TEXTURAL Exclusive : 5 ans

**LAQUAGE :**

LUMINE65 : 25 ans (Qualicoat classe 2)  
LUMINE55 & HYBRIDE couleurs standards :  
10 ans (Qualicoat classe 1)  
LUMINE55 & HYBRIDE couleurs hors  
standards : 7 ans

**MOTORISATION :** 7 ans

**VOLET ROULANT :** 5 ans

Garantie « bord de mer » corrosion des parties  
laquées en option :  
5 ans : 0 à 10km  
7 ans : au delà de 10km

**CSTB**  
*le futur en construction*

Organisme certificateur, le CSTB (Centre Scientifique et Technique du Bâtiment) a classé PROFERM parmi les 5 meilleurs fabricants français au test A\*E\*V.

**A\*4 / E\*9A / V\*A3**

Le plus haut niveau de résistance au vent et à l'air

Retrouvez toutes nos  
garanties détaillées sur cette  
page et sur [proferm.net](http://proferm.net) :



# PROFERM

*respecte l'environnement*

## *Économies d'énergie*

PROFERM contribue au respect de l'environnement grâce à ses menuiseries performantes. Opter pour une menuiserie conçue par PROFERM, c'est faire des économies d'énergie et réduire les gaz à effets de serre.

## *Matériaux recyclables*

PROFERM s'engage également dans une politique environnementale au travers de ses matériaux utilisés. Le PVC Greenline® de chez KÖMMERLING® a la particularité d'être recyclable, sans plomb ni cadmium. L'aluminium, quant à lui, s'inscrit dans une réelle démarche de filière de recyclage. PROFERM utilise pour la fabrication de ses menuiseries l'aluminium bas carbone de TECHNAL®. Un aluminium recyclé à 75 % avec les plus faibles émissions de carbone qui en fait un matériau respectueux de l'environnement.



**GARANTIES &  
ENGAGEMENTS**




Fabricant français de menuiseries innovantes

355 Avenue de Londres, ZI Artois Flandres - 62138 Douvrin  
info@proferm.net - www.proferm.net - 03 21 77 42 20

Rejoignez-nous sur :       

UN PROJET ? POSEZ TOUTES VOS QUESTIONS À :



Retrouvez tous nos catalogues en ligne sur :  
<https://proferm.net/nos-produits/nos-catalogues>  
ou en flashant le QR code ci-contre.



FABRICATION FRANÇAISE

