

atlantic

NOUVEAU

HYGROGENIUS

UN AIR DE *JAMAIS VU...*




VMC SIMPLE FLUX HYGRORÉGLABLE
À RÉGULATION INTELLIGENTE



• MARQUE FRANÇAISE • RECOMMANDÉE PAR LES PROFESSIONNELS • SOLUTIONS CONNECTÉES

Hygrogenius, la VMC hygroréglable *intelligente et performante*

La solution haute performance garantissant des débits d'air sur-mesure, pièce par pièce, dans les configurations les plus exigeantes, sans compromis sur le silence et l'esthétique.



Hygrogenius
en détails

JUSQU'À
58%
DÉCONOMIES⁽¹⁾



+ de garantie des débits

pour une conformité RE2020

- **Pression ajustée pièce par pièce** grâce aux piquages e-Twist&Go
 - Pression disponible jusqu'à 250 Pa
 - Assistants visuels et rapport de bon fonctionnement

+ d'esthétisme

pour un logement préservé

- **Exclusivité Atlantic : conception brevetée** pour fonctionner en HYGRO A et B avec nos Bouches Line
- **Design fonctionnel :** bouches épurées, minimalistes, peignables

+ de facilité

pour une configuration simplifiée

- **Seulement 5 piquages :** 1 par type de pièce
- **Smart Select :** sélecteur HYGRO A ou B sur le produit
- **Assistance de mise en service** via smartphone (facultatif)

+ de confort

- Anti-buée / Anti-odeur
- Capteur HYGRO et volet de régulation électronique pour plus de réactivité

+ silencieuse

pour un confort acoustique exceptionnel

- Régulation aéraulique au piquage
- **Bouche Line silencieuse**
- Fonctionnement à très basse pression

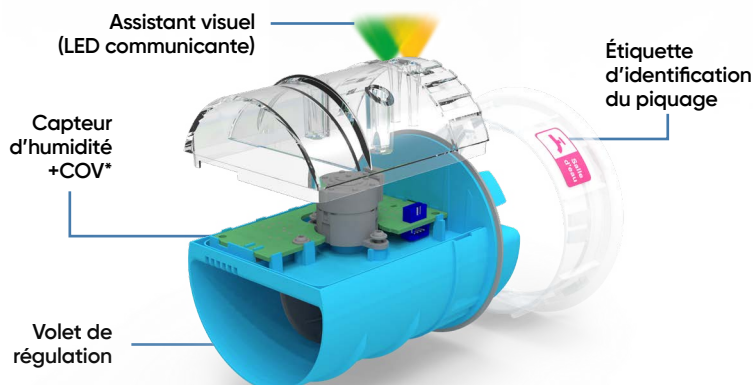
+ d'économies d'énergie

- **Jusqu'à 58 % d'économies d'énergie⁽¹⁾**
- Calibration au juste besoin
- Régulation hygrométrique et détection de présence⁽²⁾ précise et réactive.

⁽¹⁾ En comparaison à une VMC simple flux autoréglable. Source Uniclimate - je remplace ma VMC février 2024. ⁽²⁾ Sur les piquages WC uniquement.

Les innovations Atlantic *au service du confort et de la fiabilité*

+ de confort



e TWIST&GO

Ajuste automatiquement le débit grâce à son volet de régulation piloté électroniquement.

Le piquage e-Twist&Go apporte réactivité grâce aux capteurs d'humidité et de COV intégrés*.

* uniquement sur les piquages WC.

+ de garantie des débits

ASSISTANT VISUEL

Un système de LEDs intuitif qui indique l'état de fonctionnement du caisson et des branches, facilitant le diagnostic et assurant une installation optimale.



AIDE AU DIAGNOSTIC

LEDs état de fonctionnement du caisson

LEDs état de fonctionnement de la branche

+ d'esthétisme

BOUCHE LINE

L'unique VMC hygroréglable dotée de capteurs d'humidité intégrés dans le piquage, assurant une compatibilité exclusive avec nos bouches fixes LINE.



Exclusivité

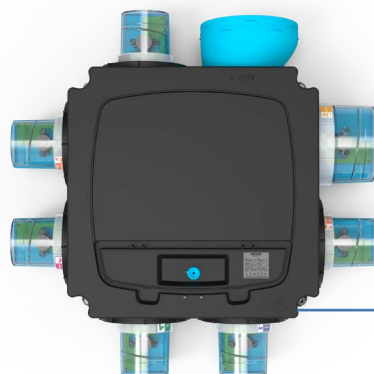
- Extra silencieuse
- Extra plate
- Design épuré et minimaliste
- Peignable
- Lavable au lave-vaisselle

+ de facilité

SMART SELECT

Système unique breveté permettant une sélection automatique des plages de débits de ventilation en fonction du nombre et du type de piquage.

Résultat ?
Plus de casse-tête pour trouver la bonne bouche !



Sélecteur du type d'installation :
HYGRO A et B du T1 au T7

Configuration simplifiée :
Seulement 5 types de piquages

Assistance à la mise en service et rapport de bon fonctionnement


Connexion au produit possible
via Smartphone même sans réseau ! ⁽¹⁾

Guidage par étape :

- Identification de la configuration de l'installation
- Vérification du bon raccordement des pièces
- Lancement d'une calibration automatique pour ajuster les débits sur mesure.
- Des indications précises en cas de défaut pour garantir le bon fonctionnement.

Rapport de fonctionnement :

- Permet à l'installateur de garantir une mise en œuvre correcte.
- Aide à résoudre les litiges entre les différents corps de métier.



(1) Possibilité de procéder à l'installation sans passer par l'app.

POUR UNE CONFIGURATION EN 5 ÉTAPES

1. VÉRIFICATION PRÉLIMINAIRE

Respect des configurations prévues dans l'ATec.

Un piquage cuisine est obligatoire. Si un seul piquage sanitaire : obligatoirement un piquage SDB + WC

Étude via AIR STUDIO, recommandée,
ou respect des limites d'usages

	SPIREO ø80	SPIREO ø125	Gaine Rejet ø160
Longueur droite max	20 m	24 m	6 m
Coude : longueur à déduire de la longueur max	-3 m / coude	-3 m / coude	-3 m / coude

Utilisation des gaines certifiées classe B minimum
(SPIREO ou Clip&go).

2. POSSIBILITÉ DE POSE

Mur, sol, plafond, suspendu et mensardé
(cordelette non fournie).

3. CHOIX DES PIQUAGES

Un piquage spécifique par type de pièce.



Cuisine

Piquage : Ø 125



Salle de bains

Piquage : Ø 80



WC

Piquage : Ø 80



Salle de bains + WC

Piquage : Ø 80

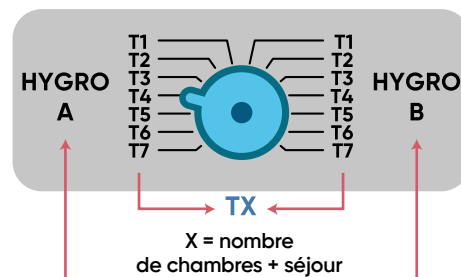


Salle d'eau

Piquage : Ø 80

4. SMART SELECT

Configuration selon le nombre
de pièces principales du logement.



Si vos entrées d'air
sont autoréglables
(EA, EAM, EAC,
EAT, EAA...)

Si vos entrées d'air
hygroréglables sont
(EH, EHC...)

5. MISE EN SERVICE

Analyse et
vérification
du réseau.
Calibration
au juste besoin
des débits.



AVEC SMARTPHONE

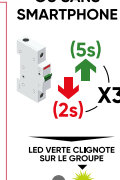
Etape 1 : Connexion au groupe



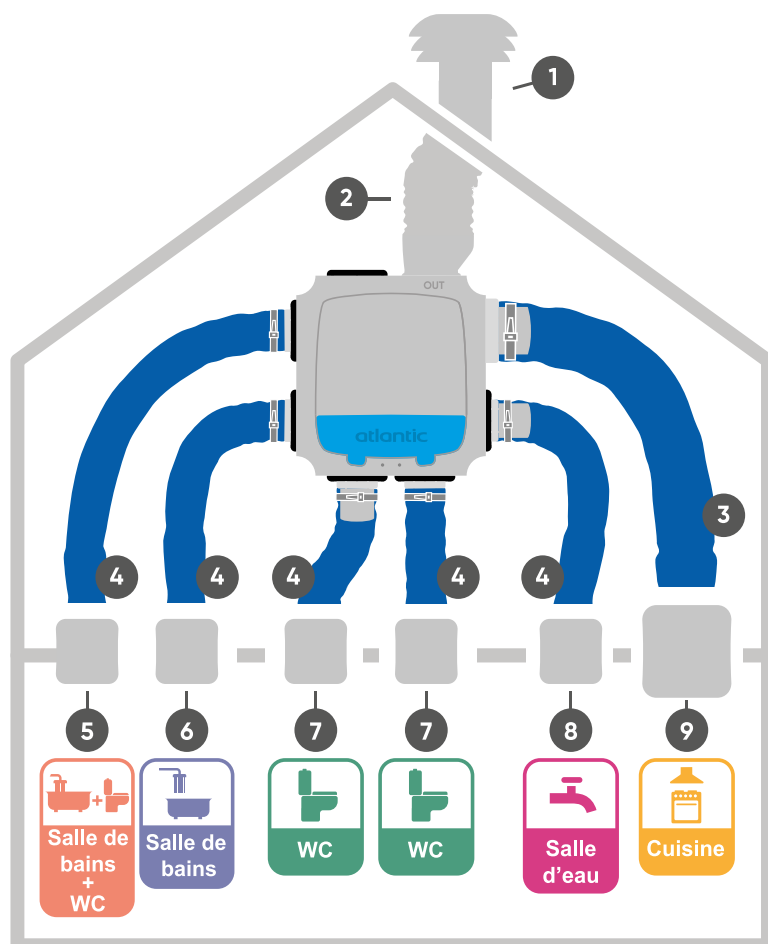
Etape 2 : Mise en service



OU SANS SMARTPHONE



Hydrogenius, *principe d'installation et accessoires complémentaires*



1. Chapeau de toiture
Ø 160 - 422962
2. Conduit souple isolé
Ø 160 - 423927
3. Conduit souple isolé renforcé
SPIREO®
Ø 125 - 427779
4. Conduit souple isolé renforcé
SPIREO®
Ø 80 - 427778

		Entrées d'air par pièce	
HYGRO A	Type logement	Séjour	Chambre
	T1	2 x EA 45	-
	T2	2 x EA 30	EA 30
	T3	2 x EA 30	EA 30
	T4 / T5	EA 45	EA 30
	T6 / T7	EA 45	EA 22
HYGRO B	T1	2 x EH 5/45	-
	T2 - T7	2 x EH 5/45	EH 5/45



Le réseau doit obligatoirement être raccordé avec des conduits Ø 80 et Ø 125 de classe B minimum.
(Sauf le rejet Ø 160)

✓ Conduit souple renforcé SPIREO®




Conduits et réseaux



www.eurovent-certification.com

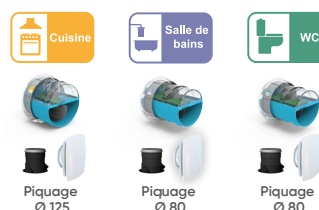
HYDROGENIUS FLEX – GROUPE – 412283



HYDROGENIUS FLEX – KIT – 412284



PACK 3 KITS e-Twist&Go – 526288



KIT e-Twist&Go À L'UNITÉ



Domaine d'emploi	Pression acoustique bouche cuisine Lp (2m)	Puissance acoustique bouche cuisine Lw	Longueur x Largeur x Hauteur en cm	Alimentation	Puissance élec. pondérée T4 (1 SDB, 1 WC)	Poids du groupe seul (kg)
HYGRO A et B Du T1 (1 sanitaire) au T7 (6 sanitaires 1 SDB/ WC, 1 WC)	18 dB(A)	32 dB(A)	39 x 39 x 18 (sans piquage)	230V - 50 Hz	RÉSEAU 3 M + 2 COUDES 8,1 W-Th-C 7,8 W-Th-C	3,6 kg
					RÉSEAU 4,5 M + 3 COUDES 9,1 W-Th-C 8,7 W-Th-C	
					RÉSEAU 10 M + 3 COUDES 9,8 W-Th-C 9,4 W-Th-C	

A map of France with 13 numbered locations marked by factory icons. The locations are distributed across the country, with a concentration in the north and east. The numbers are: 1, 2, 11 in the north; 3, 4, 6, 12 in the east; 5, 7, 8, 9, 10, 13 in the central and southern regions.

(prix d'un appel local)

